

**МУНИЦИПАЛЬНОЕ АВТОНОМНОЕ ОБРАЗОВАТЕЛЬНОЕ
УЧРЕЖДЕНИЕ КУЛЬТУРЫ ДОПОЛНИТЕЛЬНОГО ОБРАЗОВАНИЯ
МУНИЦИПАЛЬНОГО ОБРАЗОВАНИЯ ГОРОД НЯГАНЬ
«ДЕТСКАЯ ШКОЛА ИСКУССТВ»**

**ДОПОЛНИТЕЛЬНАЯ ПРЕДПРОФЕССИОНАЛЬНАЯ
ОБЩЕОБРАЗОВАТЕЛЬНАЯ ПРОГРАММА В ОБЛАСТИ
МУЗЫКАЛЬНОГО ИСКУССТВА «ФОРТЕПИАНО»**

**Предметная область
ПО.02. ТЕОРИЯ И ИСТОРИЯ МУЗЫКИ
В. 00 Вариативная часть**

**РАБОЧАЯ ПРОГРАММА
по учебному предмету
СОЛЬФЕДЖИО**

Нягань, 2021 г.

Составитель: **Никитина Лира Борисовна** – преподаватель высшей квалификационной категории по музыкально теоретическим дисциплинам МАОУК ДО МО г. Нягань «Детская школа искусств»

Внешний рецензент: **Красноярская Галина Николаевна** – преподаватель высшей квалификационной категории по музыкально-теоретическим дисциплинам ГБПОУ СО «Краснотурьинский музыкальный колледж».

Содержание

I. Пояснительная записка

Характеристика учебного процесса и его роль в образовательном процессе

Цель программы

Сроки реализации программы

Объем учебного времени

Примерные формы проведения уроков

Примерные условия реализации данной программы

II. Содержание курса

Примерный учебно-тематический план

Распределение учебного материала по годам обучения

III. Требования к уровню подготовки обучающихся

IV. Формы и методы контроля системы оценок

V. Методическое обеспечение учебного процесса

Вокально-интонационная работа

Сольфеджирование и пение с листа

Воспитание чувства ритма

Воспитание музыкального восприятия

Музыкальный диктант

Теоретические сведения

VI. Методические рекомендации

VII. Список использованной литературы

I. Пояснительная записка

Характеристика учебного процесса и его роль в образовательном процессе

Данная учебная программа разработана на основе и с учётом федеральных государственных требований к дополнительным профессиональным программам в области музыкального искусства «Фортепиано», «Струнные инструменты». Форма обучения - очная.

Предмет сольфеджио является обязательным учебным предметом в музыкальных школах, в детских школах искусств, реализующих программы предпрофессионального обучения. В области музыкального искусства предмет сольфеджио способствует музыкально-эстетическому воспитанию учащихся, расширяет их общий музыкальный кругозор, формирует музыкальный вкус. На уроках сольфеджио педагог воспитывает у учащихся любовь к народной музыке, творчеству русских композиторов – классиков, лучших представителей зарубежной музыки, развивает их музыкальные данные (слух, память, ритм), знакомит с теоретическими сведениями музыкального искусства и развивает творческие способности учащихся.

Знания и навыки, полученные на уроках сольфеджио, помогают учащемуся в его занятиях на инструменте и других предметах.

Программа курса сольфеджио включает следующие разделы:

- Вокально-интонационные навыки;
- Сольфеджирование и пение с листа;
- Воспитание чувства метроритма;
- Воспитание музыкального восприятия;
- Музыкальный диктант;
- Воспитание творческих навыков;
- Теоретические сведения.

- Гармоническое развитие музыкального слуха, музыкальной памяти и мышления учащихся в курсе сольфеджио может быть осуществлено лишь в том случае, если все формы работы, предусмотренные программой, будут находиться между собой в тесной взаимосвязи. Основными формами работы являются сольфеджирование, слуховой анализ и запись диктанта, а интонационные,

ритмические и творческие задания – вспомогательными.

Теоретические знания должны быть связаны с практическими навыками. Полученные теоретические сведения способствуют воспитанию музыкального мышления учащихся. Одной из важнейших задач педагога по сольфеджио является выработка у учащихся слуховых представлений. Вся теоретическая работа должна опираться на внутренние слуховые представления, наличие которых играет огромную роль в процессе обучения музыке. Они также необходимы для успешной исполнительской практики учащихся.

Необходимость успешного освоения учащимися сложного комплекса знаний и навыков, определенных программой по сольфеджио, требует от преподавателя высокого педагогического мастерства и любви к своей работе.

Большую роль играет планирование учебного процесса и тщательная подготовка к урокам. Домашние задания на закрепление пройденного в классе материала должны быть небольшими по объёму и доступными по трудности.

Наряду с фронтальной работой со всей группой необходимо осуществлять и подробный индивидуальный опрос учащихся как в устной, так и в письменной форме (контрольные уроки).

Экзамены проводятся в соответствии с утверждённым действующим учебным планом предпрофессиональных общеобразовательных программ в области искусства

Цель программы

Способствовать музыкально-эстетическому воспитанию обучающихся, расширению их общего музыкального кругозора, формированию музыкального вкуса, развитию музыкального слуха, музыкальной памяти, мышления, творческих навыков.

Задачи:

- Целенаправленное систематическое развитие музыкально-слуховых способностей обучающихся, музыкального мышления и музыкальной памяти, как основу для практических навыков;

- Воспитание основ аналитического восприятия, осознания некоторых закономерностей организации музыкального языка;

- Формирование практических навыков и умение использовать их в комплексе, при исполнении музыкального материала, в творческих формах музицирования;

- Выработка у обучающихся слуховых представлений.

В работе над реализацией вышеизложенных задач, используются следующие формы и методы:

Формы работы:

- пение вокально-интонационных упражнений на основе внутрिलाдовых тяготений;

- сольфеджирование музыкальных примеров в одно- и двухголосном изложении, в том числе и с листа;

- интонирование изучаемых аккордов и интервалов в ладу и вне лада;

- слуховой анализ музыкальных примеров и элементов музыкального языка;

- метроритмические упражнения (индивидуально и в ансамбле);

- различные виды творческих работ: подбор басового голоса, аккомпанемента, сочинение мелодии на заданный ритм или текст, досочинение ответных фраз, сочинение периодов, небольших жанровых пьес, выполнение вариаций на предложенную тему и т.д.;

- транспонирование;

При работе над закреплением теоретического материала и для удобства выполнения письменных практических работ, рекомендуется использовать «Рабочие тетради по сольфеджио» (Г.Ф.Калинина).

Методы работы:

- Словесный;

- Наглядный (использование пособий «Столбица», «Подвижная нота», «Светофор», «Музыкальное лото», дидактические карточки, ритмо-карточки, таблицы аккордов и интервалов, принадлежности для дидактических игр);

- Проблемно-поисковый;

- Метод игровой мотивации (использование многочисленных дидактических игр);

- Научный метод (использование тестов, таблиц, карточек индивидуального

опроса);

Отличительные особенности программы:

Данная рабочая программа является адаптированной к условиям ДШИ города Нягань, представляет собой курс «Сольфеджио», ориентированный на контингент обучающихся и особенности образовательного процесса данной школы искусств.

Рабочая программа конкретизирует содержание предметных тем, дает примерное распределение учебных часов по разделам курса и рекомендуемую последовательность изучения тем и разделов предмета с учетом межпредметных и внутрипредметных связей, логики учебного процесса, возрастных особенностей обучающихся.

Сроки реализации программы

Данная программа рассчитана на 8 лет обучения, для детей в возрасте с шести лет шести месяцев до девяти лет.

В соответствии с учебным планом, на предмет «Сольфеджио» отводится 49,5 час в год, из расчета – 1,5 часа в неделю.

Срок реализации учебного предмета «Сольфеджио» для детей, планирующих поступление в образовательные учреждения, реализующие основные профессиональные образовательные программы в области музыкального искусства, может быть увеличен на один год.

Объём учебного времени

Нормативный срок обучения – 8 (9) лет

Год обучения	1-й	2-й	3-й	4-й	5-й	6-й	7-й	8-й
Количество учебных недель	32	33	33	33	33	33	33	33
Количество часов на аудиторные занятия в неделю	1	1,5	1,5	1,5	1,5	1,5	1,5	1,5
Количество часов на аудиторные занятия по вариативной части программы			0,5	0,5	0,5	0,5	0,5	0,5
Количество часов на внеаудиторные занятия в неделю (самостоятельную работу)	1	1	1	1	1	1	1	1

Максимальная учебная нагрузка(в часах)	64	82,5	99	99	99	99	99	99
Итого	740,5							

Примерные формы проведения уроков

Наряду с традиционными формами урока, программой предусматривается проведение новых форм:

- Интегрированный урок (сольфеджио + музыкальная литература, сольфеджио + хор);
- Открытые уроки с присутствием родителей;
- Зачет по накопленным творческим навыкам;
- Контрольный урок-эстафета (в младших классах);
 - Урок – путешествие;
- Урок-соревнование;
- Конкурсы, викторины, познавательные игры по сольфеджио.

Участие детей в таких уроках помогает в игровой форме закрепить знания, умения и навыки. Также способствует самоутверждению детей, развивает настойчивость, стремление к успеху, воспитывает самостоятельность, как качество личности.

Домашние задания на закрепление пройденного в классе материала должны быть небольшими по объему и доступными по трудности.

Младшие классы:

- задания на сольфеджирование;
- пение интонационных упражнений;
- выполнение ритмических упражнений;
- транспонирование;
- подбор мелодии и аккомпанемента, досочинение мелодий на заданный ритм (и другие творческие задания);
- анализ произведений (в том числе исполняемых в классе на инструменте).

Старшие классы:

- письменные теоретические задания;
- задания на сольфеджирование;

- пение интонационных упражнений;
- выполнение ритмических упражнений;
- транспонирование;
- подбор мелодии и аккомпанемента.

Примерные условия реализации данной программы

- Наличие учебных групп (от 4 до 10 человек);
- Наличие учебных пособий для обучающихся, методической литературы;
- Наличие наборов шумовых инструментов;
- Наличие фоно- и аудиотеки;
- Наличие дидактического раздаточного материала;
- Осуществление тесной связи с преподавателями по специальности и хоровому классу, музыкальной литературе;
- Соблюдение межпредметных связей;
- Сотрудничество разных музыкальных учебных заведений, обмен опытом;
- Активный поиск новых форм и методов преподавания сольфеджио, самообразование педагогов.

II. Содержание курса

Учебно-тематический план содержит примерное распределение учебного материала каждого класса в течение всего срока обучения. Преподаватель может спланировать порядок изучения тем исходя из особенностей каждой учебной группы, собственного опыта, сложившихся педагогических традиций.

При планировании содержания занятий необходимо учитывать, что гармоничное и эффективное развитие музыкального слуха, музыкальной памяти, музыкального мышления возможно лишь в случае регулярного обращения на каждом уроке к различным формам работы (сольфеджирование, слуховой анализ, запись диктантов, интонационные, ритмические, творческие упражнения) независимо от изучаемой в данный момент темы.

ПРИМЕРНЫЙ УЧЕБНО-ТЕМАТИЧЕСКИЙ ПЛАН

Срок обучения 8 (9) лет

1 класс

Таблица 1

№ №	Наименование раздела, темы	Вид учебного занятия	Общий объем времени (в часах)		
			Максимал ьная учебная нагрузка	Самостоятель ная работа	Аудиторные занятия
1	Нотная грамота	Урок	4	2	2
2	Гамма До мажор. Устойчивые и неустойчивые ступени	Урок	2	1	1
3	Разрешение неустойчивых ступеней, вводные звуки	Урок	4	2	2
4	Опевание устойчивых ступеней. Тоническое трезвучие	Урок	4	2	2
5	Длительности, размер, такт	Урок	4	2	2
6	Размер 2/4	Урок	8	4	2
7	Текущий контроль	Контроль ный урок	2	1	1
8	Изучение элементов гаммы Соль мажор	Урок	2	1	1
9	Размер 3/4	Урок	4	2	2
10	Устные диктанты	Урок	4	2	2
11	Текущий контроль	Контроль ный урок	2	1	1
12	Изучение элементов гаммы Ре мажор	Урок	2	1	1
13	Изучение элементов гаммы Фа мажор	Урок	2	1	1
14	Гамма ля минор (для продвинутых групп)	Урок	2	1	1
15	Знакомство с интервалами	Урок	4	2	2

16	Затакт четверть, две восьмые в размере 2/4	Урок	4	2	2
17	Текущий контроль	Контрольный урок	2	1	1
18	Запись одноголосных диктантов в размере 3/4	Урок	4	2	2
19	Размер 4/4 (для продвинутых групп)	Урок	5	3	2
20	Повторение	Урок	4	3	1
21	Промежуточный контроль	Контрольный урок	2	1	1
	ИТОГО:		64	32	32

2 класс

Таблица 2

1	Повторение материала 1 класса	Урок	7,5	3	4,5
2	Затакт четверть в размере 3/4	Урок	2,5	1	1,5
3	Тональность Си-бемоль мажор	Урок	5	2	3
4	Размер 4/4	Урок	5	2	3
5	Текущий контроль	Контрольный урок	2,5	1	1,5
6	Тональность ля минор	Урок	5	2	3
7	Три вида минора	Урок	5	2	3
8	Ритм четверть с точкой и восьмая	Урок	5	2	3
9	Текущий контроль	Контрольный урок	2,5	1	1,5
10	Параллельные тональности	Урок	2,5	1	1,5
11	Ритм четыре шестнадцатые в пройденных размерах	Урок	5	2	3
12	Тональность ре минор	Урок	5	2	3
13	Тональность ми минор	Урок	2,5	1	1,5

14	Тональность си минор	Урок	2,5	1	1,5
15	Интервалы ч.1, м.2, б.2, м.3, б.3	Урок	7,5	3	4,5
16	Текущий контроль	Контрольный урок	2,5	1	1,5
17	Тональность соль минор	Урок	2,5	1	1,5
18	Интервалы ч.4, ч.5, ч.8	Урок	5	2	3
19	Закрепление пройденного	Урок	5	2	3
20	Промежуточный контроль	Контрольный урок	2,5	1	1,5
21	Резервные уроки	Урок	2,5	1	1,5
	ИТОГО:		82,5	33	49,5

3 класс

Таблица 3

1	Повторение материала 2 класса	Урок	10	4	6
2	Тональность Ля мажор	Урок	5	2	3
3	Ритм восьмая и две шестнадцатых	Урок	5	2	3
4	Текущий контроль	Контрольный урок	2,5	1	1,5
5	Тональность фа-диез минор	Урок	5	2	3
6	Ритм две шестнадцатых и восьмая	Урок	5	2	3
7	Переменный лад	Урок	5	2	3
8	Текущий контроль	Контрольный урок	2,5	1	1,5
9	Тональности Ми-бемоль мажор и до минор	Урок	7,5	3	4,5
10	Интервалы м.6 и б.6	Урок	5	2	3
11	Обращения интервалов	Урок	5	2	3
12	Главные трезвучия лада	Урок	5	2	3
13	Текущий контроль	Контрольный урок	2,5	1	1,5

14	Размер 3/8	Урок	2,5	1	1,5
15	Обращения трезвучий	Урок	5	2	3
16	Повторение	Урок	5	2	3
16	Промежуточный контроль	Контрольный урок	2,5	1	1,5
17	Резервный урок	Урок	2,5	1	1,5
18	Вариативная часть Творческие задания, задания в рабочей тетради	Урок	16,5		
	ИТОГО:		99	33	66

4 класс

Таблица 4

1	Повторение материала 3 класса	Урок	7,5	3	4,5
2	Тональность Ми мажор	Урок	2,5	1	1,5
3	Пунктирный ритм	Урок	5	2	3
4	Главные трезвучия лада	Урок	5	2	3
5	Текущий контроль	Контрольный урок	2,5	1	1,5
6	Тональность до-диез минор	Урок	5	2	3
7	Синкопа	Урок	5	2	3
8	Тритоны на IV и на VII (повышенной) ст. в мажоре и гарм. миноре	Урок	5	2	3
9	Текущий контроль	Контрольный урок	2,5	1	1,5
10	Триоль	Урок	5	2	3
11	Тональность Ля-бемоль мажор	Урок	5	2	3
12	Размер 6/8	Урок	5	2	3
13	Интервал м.7	Урок	2,5	1	1,5
14	Доминантовый септаккорд в мажоре и гармоническом миноре	Урок	5	2	3
15	Текущий контроль	Контрольный урок	2,5	1	1,5

16	Тональность фа минор	Урок	5	2	3
17	Повторение тритонов	Урок	5	2	3
18	Повторение доминантового септаккорда	Урок	2,5	1	1,5
19	Промежуточный контроль	Контрольный урок	2,5	1	1,5
20	Вариативная часть Творческие задания, задания в рабочей тетради	Урок	16,5		
21	Резервный урок	Урок	2,5	1	1,5
	ИТОГО:		99	33	66

5 класс

Таблица 5

1	Повторение материала 4 класса	Урок	7,5	3	4,5
2	Доминантовое трезвучие с обращениями и разрешениями	Урок	5	2	3
3	Ритмическая группа четверть с точкой и две шестнадцатые	Урок	5	2	3
4	Текущий контроль	Контрольный урок	2,5	1	1,5
5	Субдоминантовое трезвучие с обращениями и разрешениями	Урок	7,5	3	4,5
6	Повторение тритонов на IV и VII ступенях в мажоре и гармоническом миноре	Урок	2,5	1	1,5
7	Уменьшенное трезвучие на VII ступени в мажоре и гармоническом миноре	Урок	5	2	3
8	Текущий контроль	Контрольный урок	2,5	1	1,5
9	Тональности Си мажор, соль-диез минор	Урок	7,5	3	4,5
10	Различные виды синкоп	Урок	7,5	3	4,5

11	Построение мажорных и минорных трезвучий, секстаккордов, квартсекстаккордов от звука	Урок	7,5	3	4,5
12	Текущий контроль	Контрольный урок	2,5	1	1,5
13	Тональности Ре-бемоль мажор, си-бемоль минор	Урок	5	2	3
14	Буквенные обозначения тональностей	Урок	2,5	1	1,5
15	Период, предложения, фраза	Урок	2,5	1	1,5
16	Повторение	Урок	5	2	3
17	Промежуточный контроль	Контрольный урок	2,5	1	1,5
18	Вариативная часть Творческие задания, задания в рабочей тетради	Урок	16.5		
19	Резервный урок	Урок	2,5	1	1,5
	ИТОГО:		99	33	66

6 класс

Таблица 6

1	Повторение материала 5 класса	Урок	7,5	3	4,5
2	Обращения Доминантового септаккорда, разрешения	Урок	7,5	3	4,5
3	Ритмические фигуры с шестнадцатыми в размерах 3/8, 6/8	Урок	5	2	3
4	Текущий контроль	Контрольный урок	2,5	1	1,5
5	Гармонический мажор	Урок	2,5	1	1,5
6	Субдоминанта в гармоническом мажоре	Урок	2,5	1	1,5
7	Тритоны в гармоническом мажоре и натуральном миноре	Урок	7,5	3	4,5

8	Ритм триоль (шестнадцатые)	Урок	2,5	1	1,5
9	Текущий контроль	Контрольный урок	2,5	1	1,5
10	Тональности Фа-диез мажор, ре-диез минор	Урок	5	2	3
11	Уменьшенное трезвучие в гармоническом мажоре	Урок	2,5	1	1,5
12	Уменьшенное трезвучие в натуральном миноре	Урок	2,5	1	1,5
13	Ритмические группы с залигованными нотами	Урок	5	2	3
15	Хроматизм, альтерация. IV повышенная ступень в мажоре и в миноре	Урок	5	2	3
15	Отклонение, модуляция в параллельную тональность, в тональность доминанты	Урок	2,5	1	1,5
16	Текущий контроль	Контрольный урок	2,5	1	1,5
17	Тональности Соль-бемоль мажор, ми-бемоль минор	Урок	5	2	3
18	Энгармонизм тональностей с 6 знаками	Урок	2,5	1	1,5
19	Квинтовый круг тональностей	Урок	2,5	1	1,5
20	Повторение	Урок	5	2	3
21	Текущий контроль	Контрольный урок	2,5	1	1,5
22	Резервный урок	Урок	2,5	1	1,5
	ИТОГО:		99	33	66

1	Повторение материала 6 класса	Урок	10	4	6
2	Характерные интервалы ув.2 и ум.7 в гармоническом мажоре и гармоническом миноре	Урок	5	2	3
3	Характерные интервалы ум.4 и ув.5 в гармоническом мажоре	Урок	2,5	1	1,5
4	Характерные интервалы ум.4 и ув.5 в гармоническом миноре	Урок	2,5	1	1,5
5	Текущий контроль	Контрольный урок	2,5	1	1,5
6	Малый вводный септаккорд в натуральном мажоре	Урок	5	2	3
7	Уменьшенный вводный септаккорд в гармоническом мажоре	Урок	2,5	1	1,5
8	Уменьшенный вводный септаккорд в гармоническом миноре	Урок	2,5	1	1,5
9	Различные виды внутритактовых синкоп	Урок	5	2	3
10	Текущий контроль	Контрольный урок	2,5	1	1,5
11	Тональности с семью знаками в ключе	Урок	5	2	3
12	Построение и разрешение тритонов от звука	Урок	5	2	3
13	Построение и разрешение ув.2 и ум.7 от звука	Урок	2,5	1	1,5
14	Диатонические лады	Урок	2,5	1	1,5
15	Пентатоника	Урок	2,5	1	1,5
16	Переменный размер	Урок	2,5	1	1,5
17	Размеры 6/4, 3/2	Урок	2,5	1	1,5
18	Текущий контроль	Контрольный урок	2,5	1	1,5

19	Тональности 1 степени родства	Урок	2,5	1	1,5
20	Период, отклонения, модуляция в родственные тональности	Урок	2,5	1	1,5
21	Альтерации неустойчивых ступеней	Урок	2,5	1	1,5
22	Повторение	Урок	5	2	3
23	Промежуточный контроль	Контрольный урок	2,5	1	1,5
24	Резервный урок	Урок	2,5	1	1,5
	ИТОГО:		99	33	66

8 класс

Таблица 8

1	Повторение материала 7 класса	Урок	10	4	6
2	Вспомогательные хроматические звуки	Урок	2,5	1	1,5
3	Проходящие хроматические звуки	Урок	2,5	1	1,5
4	Размеры 9/8, 12/8	Урок	5	2	3
5	Текущий контроль	Контрольный урок	2,5	1	1,5
6	Правописание хроматической гаммы (основа – мажорный лад)	Урок	2,5	1	1,5
7	Правописание хроматической гаммы (основа – минорный лад)	Урок	2,5	1	1,5
8	Септаккорд II ступени в мажоре и миноре	Урок	5	2	3
9	Между тактовые синкопы	Урок	5	2	3
10	Текущий контроль	Контрольный урок	2,5	1	1,5
11	Прерванный оборот в мажоре и гармоническом миноре	Урок	2,5	1	1,5
12	Увеличенное трезвучие в гармоническом мажоре и миноре	Урок	5	2	3
13	Сложные виды синкоп	Урок	2,5	1	1,5
14	Виды септаккордов	Урок	2,5	1	1,5

15	Построение септаккордов от звука и их разрешение в тональности	Урок	5	2	3
16	Построение от звука обращений малого мажорного септаккорда и разрешение его как доминантового в мажоре и гармоническом миноре	Урок	5	2	3
17	Текущий контроль	Контрольный урок	2,5	1	1,5
18	Повторение	Урок	10	4	6
19	Письменные контрольные работы	Урок	5	2	3
20	Текущий контроль	Контрольный урок	5	2	3
21	Резервный урок	Урок	2,5	1	1,5
	ИТОГО:		99	33	66

9-й класс

Таблица 9

1	Повторение: кварто-квинтовый круг, буквенные обозначения тональностей, тональности 1 степени родства	Урок	5	2	3
2	Натуральный, гармонический, мелодический вид мажора и минора	Урок	2,5	1	1,5
3	Тритоны в мелодическом мажоре и миноре	Урок	2,5	1	1,5
4	Диатонические интервалы в тональности с разрешением	Урок	5	2	3
5	Хроматические проходящие и вспомогательные звуки	Урок	2,5	1	1,5
6	Правописание хроматической гаммы (с опорой на мажор и минор)	Урок	2,5	1	1,5
7	Текущий контроль	Контрольный урок	2,5	1	1,5
8	Главные и побочные трезвучия в тональности, их обращения и разрешения	Урок	5	2	3

9	Уменьшенные трезвучия в натуральном и гармоническом виде мажора и минора, их обращения и разрешения	Урок	2,5	1	1,5
10	Увеличенное трезвучие в гармоническом виде мажора и минора, его обращения и разрешения. Энгармонизм увеличенного трезвучия	Урок	5	2	3
11	Главные септаккорды, их обращения и разрешения	Урок	5	2	3
12	Энгармонизм уменьшенного септаккорда	Урок	2,5	1	1,5
13	Текущая аттестация	Контрольный урок	2,5	1	1,5
14	7 видов септаккордов	Урок	2,5	1	1,5
15	Побочные септаккорды в тональности, способы их разрешения	Урок	7,5	3	4,5
16	Альтерированные ступени, интервал уменьшенная терция	Урок	5	2	3
17	Гармония II низкой ступени («неаполитанский» аккорд)	Урок	2,5	1	1,5
18	Период, предложения, каденции, расширение, дополнение в периоде	Урок	5	2	3
19	Текущий контроль	Контрольный урок	2,5	1	1,5
20	Повторение		7,5	3	4,5
21	Письменные контрольные работы	Урок	5	2	3
22	Устные контрольные работы	Урок	2,5	1	1,5
23	Промежуточный контроль	Контрольный урок	2,5	1	1,5
23	Резервный урок	Урок	2,5	1	1,5
	ИТОГО:		99	33	66

Распределение учебно-тематического материала по классам

Срок обучения 8 (9) лет

1 класс

Высокие и низкие звуки, регистр.

Звукоряд, гамма, ступени, вводные звуки.

Цифровое обозначение ступеней.

Устойчивость и неустойчивость.

Тоника, тоническое трезвучие, аккорд.

Мажор и минор.

Тон, полутон.

Диез, бемоль.

Строение мажорной гаммы.

Тональности До мажор, Соль мажор, Фа мажор, Ре мажор, ля минор (для продвинутых групп).

Ключевые знаки.

Скрипичный и басовый ключи.

Транспонирование.

Темп.

Размер (2/4, 3/4, для подвинутых групп - 4/4).

Длительности – восьмые, четверти, половинная, целая.

Ритм.

Такт, тактовая черта.

Сильная доля.

Затакт.

Пауза (восьмая, четвертная, для подвинутых групп – половинная, целая).

2 класс

Параллельные тональности.

Натуральный, гармонический, мелодический вид минора.

Тональности Си-бемоль мажор, ля минор, ми минор, си минор, ре минор, соль минор.

Тетрахорд.

Бекар.

Интервалы (ч.1, м.2, б.2, м.3, б.3, ч.4, ч.5, ч.8).

Мотив, фраза.

Секвенция.

Канон.

Ритмические длительности: целая, четверть с точкой и восьмая, четыре шестнадцатых.

Затакт восьмая и две восьмые

Паузы (половинная, целая).

3 класс

Мажорные и минорные тональности до трех знаков в ключе.

Переменный лад.

Обращение интервала.

Интервалы м.6 и б.6.

Главные трезвучия лада.

Обращения трезвучия – сектаккорд, квартсектаккорд.

Тоническое трезвучие с обращениями.

Ритмические группы восьмая и две шестнадцатых, восьмая и четверть в размерах 2/4, 3/4, 4/4.

Размер 3/8.

4 класс

Тональности до 4 знаков в ключе.

Трезвучия главных ступеней - тоника, субдоминанта, доминанта.

Септима.

Доминантовый септаккорд.

Тритон, увеличенная кварта, уменьшенная квинта.

Пунктирный ритм.

Синкопа.

Триоль.

Размер 6/8.

5 класс

Тональности до 5 знаков в ключе.

Буквенные обозначения тональностей.

Обращения и разрешения главных трезвучий.

Построение от звука мажорных и минорных трезвучий, сектаккордов, квартсектаккордов.

Уменьшенное трезвучие в мажоре и гармоническом миноре.

Ритм четверть с точкой и две шестнадцатых.

Различные виды синкоп.

Период, предложение, фраза, каденция.

6 класс

Тональности до 6 знаков в ключе.

Гармонический вид мажора.

Энгармонизм.

Квинтовый круг тональностей.

Альтерация.

Хроматизм.

Отклонение.

Модуляция.

Тритоны в гармоническом мажоре и натуральном миноре.

Диатонические интервалы в тональности и от звука.

Обращения доминантового септаккорда в тональности

Уменьшенное трезвучие в гармоническом мажоре и натуральном миноре.

Ритмические группы с шестнадцатыми в размерах 3/8, 6/8.

Ритмические группы с залигованными нотами.

7 класс

Тональности до 7 знаков в ключе.

Характерные интервалы гармонического мажора и минора.

Энгармонически равные интервалы.

Малый вводный септаккорд.

Уменьшенный вводный септаккорд.

Диатонические лады.

Пентатоника.

Переменный размер.

Тональности 1 степени родства.

Модуляции в родственные тональности.

Различные виды внутритактовых синкоп.

8 класс

Все употребительные тональности.

Параллельные, одноименные, энгармонически равные тональности.

Вспомогательные и проходящие хроматические звуки.

Правописание хроматической гаммы.

Прерванный оборот в мажоре и гармоническом миноре.

Септаккорд II ступени в мажоре и в миноре.

Увеличенное трезвучие в гармоническом мажоре и гармоническом миноре.

Виды септаккордов: малый мажорный, малый минорный, малый с уменьшенной квинтой, уменьшенный.

Размеры 9/8, 12/8.

Междутактовые синкопы.

Для продвинутых групп:

Обращения вводного септаккорда.

Обращения септаккорда II степени.

Обращения увеличенных трезвучий.

Обращения уменьшенных трезвучий.

Мелодический вид мажора.

9 класс

Кварто-квинтовый круг тональностей.

Буквенные обозначения тональностей.

Натуральный, гармонический, мелодический виды мажора и минора.

Тональности первой степени родства.

Энгармонически равные тональности.

Хроматические проходящие и вспомогательные звуки.

Хроматическая гамма.

Диатонические интервалы.

Тритоны натурального, гармонического, мелодического вида мажора и минора.

Характерные интервалы в гармоническом мажоре и миноре.

Энгармонизм тритонов.

Энгармонизм диатонических и характерных интервалов.

Хроматические интервалы – уменьшенная терция.

Главные и побочные трезвучия с обращениями и разрешениями.

7 видов септаккордов.

Главные и побочные септаккорды с разрешением.

Уменьшенное, увеличенное трезвучие с обращениями и разрешениями.

Энгармонизм увеличенного трезвучия, уменьшенного септаккорда.

«Неаполитанский» аккорд (II низкой степени).

Период, предложения,

III. Требования к уровню подготовки обучающихся

Результатом освоения программы учебного предмета «Сольфеджио» является приобретение обучающимися следующих знаний, умений и навыков:

- сформированный комплекс знаний, умений и навыков, отражающий наличие у обучающегося художественного вкуса, сформированного звуковысотного музыкального слуха и памяти, чувства лада, метроритма, знания музыкальных стилей, способствующих творческой самостоятельности, в том числе:

- первичные теоретические знания, в том числе, профессиональной музыкальной терминологии;
- умение сольфеджировать одноголосные, двухголосные музыкальные примеры, записывать музыкальные построения средней трудности с использованием навыков слухового анализа, слышать и анализировать аккордовые и интервальные цепочки;
- умение осуществлять анализ элементов музыкального языка;
- умение импровизировать на заданные музыкальные темы или ритмические построения;
- навыки владения элементами музыкального языка (исполнение на инструменте, запись по слуху и т.п.).

Результатом освоения программы учебного предмета «Сольфеджио» с дополнительным годом обучения является приобретение обучающимися также следующих знаний, умений и навыков:

- умения осуществлять элементарный анализ нотного текста с точки зрения его построения и роли выразительных средств (лад, звукоряд, гармония, фактура) в контексте музыкального произведения;
- формирование навыков сочинения и импровизации музыкального текста;
- формирование навыков восприятия современной музыки.

IV. Формы и методы контроля, система оценок

Аттестация: цели, виды, форма, содержание аттестации обучающихся

Механизм оценки:

- Фронтальный опрос;
- Беглый текущий опрос;
- Систематическая проверка домашнего задания;
- Самостоятельная работа на закрепление теоретического материала по индивидуальным карточкам;
- Контрольные уроки в конце каждой четверти;
- Контрольный срез по всем видам работ в конце учебного года;
- Тестирование на закрепление теоретических знаний;

- Творческий зачет;
- Итоговый экзамен.

Цели аттестации: установить соответствие достигнутого учеником уровня знаний и умений на определенном этапе обучения программным требованиям.

Формы контроля: текущий, промежуточный, итоговый.

Текущий контроль осуществляется регулярно преподавателем на уроках, он направлен на поддержание учебной дисциплины, ответственную организацию домашних занятий. При выставлении оценок учитываются качество выполнения предложенных заданий, инициативность и самостоятельность при выполнении классных и домашних заданий, темпы продвижения ученика. Особой формой текущего контроля является контрольный урок в конце каждой четверти

Промежуточная аттестация – контрольный урок в конце каждого учебного года. Учебным планом предусмотрен промежуточный контроль в форме экзамена в 6 классе (при 8-летнем плане обучения).

Итоговая аттестация – осуществляется по окончании курса обучения. При 8-летнем сроке обучения - в 8 классе, при 9-летнем - в 9 классе.

Виды и содержание контроля:

- устный опрос (индивидуальный и фронтальный), включающий основные формы работы – сольфеджирование одноголосных и двухголосных примеров, чтение с листа, слуховой анализ интервалов и аккордов вне тональности и в виде последовательности в тональности, интонационные упражнения;

- самостоятельные письменные задания - запись музыкального диктанта, слуховой анализ, выполнение теоретического задания;

«конкурсные» творческие задания (на лучший подбор аккомпанемента, сочинение на заданный ритм, лучшее исполнение и т. д.).

Критерии оценки

Уровень приобретенных знаний, умений и навыков должен соответствовать программным требованиям.

Задания должны выполняться в полном объеме и в рамках отведенного на них времени, что демонстрирует приобретенные учеником умения и навыки. Индивидуальный подход к ученику может выражаться в разном по сложности

материале при однотипности задания.

Для аттестации учащихся используется дифференцированная 5-балльная система оценок.

Музыкальный диктант

Оценка 5 (отлично) – музыкальный диктант записан полностью без ошибок в пределах отведенного времени и количества проигрываний. Возможны небольшие недочеты (не более двух) в группировке длительностей или записи хроматических звуков.

Оценка 4 (хорошо) - музыкальный диктант записан полностью в пределах отведенного времени и количества проигрываний. Допущено 2-3 ошибки в записи мелодической линии, ритмического рисунка, либо большое количество недочетов.

Оценка 3 (удовлетворительно) - музыкальный диктант записан полностью в пределах отведенного времени и количества проигрываний, допущено большое количество (4-8) ошибок в записи мелодической линии, ритмического рисунка, либо музыкальный диктант записан неполностью (но больше половины).

Оценка 2 (неудовлетворительно) – музыкальный диктант записан в пределах отведенного времени и количества проигрываний, допущено большое количество грубых ошибок в записи мелодической линии и ритмического рисунка, либо музыкальный диктант записан меньше, чем наполовину.

Сольфеджирование, интонационные упражнения, слуховой анализ

Оценка 5 (отлично) – чистое интонирование, хороший темп ответа, правильное дирижирование, демонстрация основных теоретических знаний.

Оценка 4 (хорошо) – недочеты в отдельных видах работы: небольшие погрешности в интонировании, нарушения в темпе ответа, ошибки в дирижировании, ошибки в теоретических знаниях.

Оценка 3 (удовлетворительно) – ошибки, плохое владение интонацией, замедленный темп ответа, грубые ошибки в теоретических знаниях.

Оценка 2 (неудовлетворительно) - грубые ошибки, невладение интонацией, медленный темп ответа, отсутствие теоретических знаний.

Контрольные требования на разных этапах обучения

На каждом этапе обучения ученики, в соответствии с требованиями программы, должны уметь:

- записывать музыкальный диктант соответствующей трудности,
- сольфеджировать разученные мелодии,
- пропеть незнакомую мелодию с листа,
- исполнить двухголосный пример (в ансамбле, с собственной игрой второго голоса, для продвинутых учеников – и с дирижированием);
- определять на слух пройденные интервалы и аккорды;
- строить пройденные интервалы и аккорды в пройденных тональностях письменно, устно и на фортепиано;
- анализировать музыкальный текст, используя полученные теоретические знания;
- исполнять вокальное произведение с собственным аккомпанементом на фортепиано (в старших классах);
- знать необходимую профессиональную терминологию.

Экзаменационные требования

Нормативный срок обучения – 8 лет

Примерные требования на экзамене в 6 классе

Письменно – записать самостоятельно музыкальный диктант, соответствующий требованиям настоящей программы.

Устно:

- пение пройденных гамм, отдельных ступеней, в том числе альтерированных,
- пение пройденных интервалов от звука вверх и вниз,
- пение пройденных интервалов в тональности,
- пение пройденных аккордов от звука вверх и вниз,
- пение пройденных аккордов в тональности,
- определение на слух отдельно взятых интервалов и аккордов,
- определение на слух последовательности интервалов или аккордов в тональности,
- чтение одноголосного примера с листа,
- пение одноголосного примера, заранее выученного наизусть.

Образец устного опроса:

1. Спеть три вида гаммы соль-диез минор.
2. Спеть натуральный и гармонический вид гаммы Ре-бемоль мажор.
3. Спеть с разрешением в тональности Си мажор IV повышенную, VI пониженную ступени.
4. Спеть с разрешением в тональности си-бемоль минор IV повышенную, VII повышенную ступени.
5. Спеть от звука ре вверх м.2, м.6, от звука си вниз ч.4, м.7, от звука ми вверх б.3, б.6.
6. Спеть в тональностях Ля-бемоль мажор и до-диез минор тритоны в натуральном и гармоническом виде с разрешением.
7. Спеть в тональностях Ми мажор и фа минор уменьшенные трезвучия с разрешением.
8. Данный от звука ре малый мажорный септаккорд разрешить как доминантовый в две тональности.
9. Определить на слух сыгранные вне тональности аккорды и интервалы.
10. Определить на слух последовательность из интервалов или аккордов в тональности (см. нотные примеры 25, 26 в разделе «Методические рекомендации»).
11. Спеть один из заранее выученных наизусть одноголосных примеров (например, Б.Калмыков, Г.Фридкин.Одноголосие: №№571, 576).
12. Прочитать с листа мелодию соответствующей трудности (например, Г.Фридкин.Чтение с листа: №№352, 353).

Примерные формы проведения выпускного экзамена

Сольфеджио – дисциплина практическая, предполагающая выработку в первую очередь ряда практических навыков. По окончании ДШИ обучающийся должен уметь применить свои знания и навыки на практике – уметь правильно и интонационно точно петь выученный или незнакомый музыкальный отрывок, подобрать мелодию, несложный аккомпанемент, записать музыкальную фразу, тему и т.д. Для выработки таких навыков на уроке уделяется большее внимание практической значимости предмета «Сольфеджио», т.е. развитию и воспитанию

умения импровизировать, подбирать аккомпанемент, сочинять несложные музыкальные темы, мелодии, варьировать их и т.д.

Теория:

- устный ответ;
- тестирование;

Практика:

- пение с листа;
- пение наизусть одной из выученных мелодий;
- диктант;
- слуховой анализ;
- подбор по слуху;
- повторить голосом с названием звуков или подобрать на инструменте короткую мелодию в размере 4-6 тактов;
- сочинение или досочинение мелодии на заданный ритм;
- аккомпанемент (для подвинутых групп).

Письменно – записать самостоятельно музыкальный диктант, соответствующий требованиям настоящей программы. Уровень сложности диктанта может быть различным в группах, допускаются диктанты разного уровня сложности внутри одной группы.

Устно: индивидуальный опрос должен охватывать ряд обязательных тем и форм работы, но уровень трудности музыкального материала может быть также различным.

Спеть с листа мелодию соответствующей программным требованиям трудности и дирижированием.

Спеть один из голосов выученного двухголосного примера (в дуэте или с фортепиано).

Спеть по нотам романс или песню с собственным аккомпанементом на фортепиано.

Спеть различные виды пройденных мажорных и минорных гамм.

Спеть или прочитать хроматическую гамму.

Спеть от звука вверх или вниз пройденные интервалы.

Спеть в тональности тритоны и хроматические интервалы с разрешением.

Определить на слух несколько интервалов вне тональности.

Спеть от звука вверх или вниз пройденные аккорды.

Спеть в тональности пройденные аккорды.

Определить на слух аккорды вне тональности.

Определить на слух последовательность из 8-10 интервалов или аккордов.

Пример устного опроса:

- спеть с листа одноголосный пример (А.Рубец.Одноголосное сольфеджио: №66),

- спеть один из голосов двухголосного примера в дуэте или с фортепиано (Б.Калмыков,Г.Фридкин.Двухголосие:№226),

-спеть с собственным аккомпанементом по нотам романс М.Глинки «Признание»,

- спеть гармонический вид гаммы Ре-бемоль мажор вниз, мелодический вид гаммы соль-диез минор вверх,

-спеть или прочесть хроматическую гамму Си мажор вверх, до-диез минор вниз,

- спеть от звука ми вверх все большие интервалы, от звука си вниз все малые интервалы,

- спеть тритоны с разрешением в тональностях фа минор, Ми-бемоль мажор, характерные интервалы в тональностях фа-диез минор, Си-бемольмажор,

- определить на слух несколько интервалов вне тональности,

- спеть от звука ре мажорный и минорный сектаккорды, разрешить их как главные в возможные тональности,

- спеть в тональности си минор вводный септаккорд с разрешениями,

- разрешить малый септаккордс уменьшенной квинтой, данный от звука ми, во все возможные тональности,

- определить на слух последовательность из интервалов или аккордов (см. нотные примеры №№39-42 в разделе «Методические указания»).

Примерные требования на экзамене в 9 классе

Письменно:

- написать диктант в объеме 8-10 тактов в пройденных тональностях и размерах, включающий отклонения в тональности первой степени родства, хроматические проходящие и вспомогательные звуки, движение по звукам пройденных аккордов, скачки на пройденные интервалы (возможны скачки шире октавы), обороты с альтерированными ступенями, ритмические фигуры – различные виды внутритактовых и междутактовых синкоп, триолей, ритмов с залигрованными нотами.

Пример устного опроса:

- спеть с листа мелодию, соответствующую программным требованиям трудности, с дирижированием;

- спеть различные виды пройденных мажорных и минорных гамм от любой ступени;

- спеть или прочитать хроматическую гамму;

- спеть от звука вверх или вниз пройденные интервалы;

- спеть в тональности тритоны, характерные и хроматические интервалы с разрешением;

- разрешить данный интервал в возможные тональности. При необходимости сделать энгармоническую замену;

- определить на слух несколько интервалов вне тональности;

- спеть от звука вверх или вниз пройденные аккорды;

- спеть в тональности пройденные аккорды;

- разрешить данный мажорный или минорный аккорд как главный и как побочный в возможные тональности;

- разрешить данный септаккорд в возможные тональности;

- определить на слух аккорды вне тональности;

- определить на слух последовательность из 8-10 интервалов или аккордов.

Данные задания могут быть вариативны и изменяться в сторону упрощения заданий.

V. Методическое обеспечение учебного процесса

Формы работы на уроках сольфеджио

Основные формы и виды работы на уроках сольфеджио служат для развития музыкального слуха, памяти и чувства ритма, помогают освоению теоретического материала, формируют навыки чтения с листа, чистого интонирования, слухового анализа, записи мелодий по слуху и подбора аккомпанемента. На каждом уроке необходимо пропорционально сочетать упражнения на развитие всех основных форм деятельности.

Вокально-интонационная

Одной из задач учебного предмета сольфеджио является формирование навыка чистого интонирования. Необходимыми формами работы на уроках сольфеджио являются вокально-интонационные упражнения (пение гамм, интервалов, аккордов, секвенций, различных мелодических оборотов и т.д.). Они помогают развитию музыкального слуха (ладового, гармонического, внутреннего), а также воспитанию практических навыков пения с листа, записи мелодий и анализа на слух.

Вокально-интонационные упражнения дают возможность закрепить практически те теоретические сведения, которые обучающиеся получают на уроках сольфеджио

Вокально-интонационные упражнения чаще всего используют в начале урока, при распевании или перед сольфеджированием. При работе над интонационными упражнениями педагог должен внимательно следить за качеством пения (чистота интонации, строя, свободное дыхание, умение петь распевно, легато). Как и при сольфеджировании большую роль играет тональная настройка.

На начальном этапе рекомендуется петь интонационные упражнения хором или группами и лишь затем переходить к индивидуальному исполнению. Интонационные упражнения вначале выполняются в умеренном темпе, в свободном ритме и по руке педагога. В дальнейшем интонационные упражнения следует ритмически оформлять. Упражнения следует давать как в ладу, так и от заданного звука. К ладовым интонационным упражнениям относится пение гамм (мажорных, минорных), отдельных ступеней лада, в разбивку и составленных из

них мелодических оборотов, тональных секвенций, интервалов и аккордов в ладу с разрешением и т.д.

Для большей наглядности при осознании и восприятии ступеней лада можно использовать элементы существующих современных систем начального музыкального образования, как, например, показ ступеней по болгарской столбце, ручными знаками из венгерской системы относительной сольмизации, а также и некоторые другие приемы (числовой показ ступеней пальцами рук, пение ступеней по таблицам, карточки с римскими цифрами, обозначающими порядковый номер ступени и т.д.).

В целях воспитания функционально-гармонического слуха, чувство строя, ансамбля и как подготовительные упражнения к многоголосному сольфеджированию необходимо пропевать интервалы, аккорды и их последовательности в гармоническом звучании.

Параллельно с ладовыми упражнениями следует систематически заниматься пением пройденных интервалов и аккордов (в мелодическом и гармоническом виде) от заданного звука. Интонационные упражнения выполняются как в ладу, так и от звука (вверх и вниз). С помощью интонационных упражнений можно прорабатывать теоретический материал, подготовиться к сольфеджированию, чтению с листа, активизировать слух и память перед музыкальным диктантом или слуховым анализом.

Сольфеджирование и пение с листа

Сольфеджирование является основной формой работы в классе сольфеджио. При сольфеджировании вырабатываются правильные певческие навыки, интонационная точность, сознательное отношение к музыкальному тексту, воспитывается чувство лада.

Работа в этом направлении должна вестись в течении всех лет обучения. При сольфеджировании следует добиваться чистого, стройного, выразительного пения по нотам (в начале – выученных на слух мелодий, а в дальнейшем – незнакомых мелодий, песен). При этом педагог должен обращать внимание на правильность и четкость дирижерского жеста обучающегося.

С первых уроков необходимо следить за правильным звукоизвлечением,

дыханием, фразировкой, обращать внимание на посадку обучающихся при пении.

Педагог должен ориентироваться на голосовой диапазон обучающихся младших классов («до» первой октавы – «ми» второй октавы). В старших классах его можно расширить. Встречаются обучающиеся с ограниченным голосовым диапазоном. Следует систематически работать над его расширением, не перегружая голосовой аппарат. В отдельных случаях целесообразно менять тональность исполняемого произведения, транспонируя его в соответствии с голосовым диапазоном обучающегося.

На уроках сольфеджио должно преобладать пение без сопровождения (a capella); не рекомендуется дублировать исполняемую мелодию на фортепиано. В некоторых случаях, при трудных интонационных оборотах при потере ощущения лада можно поддержать пение ученика гармоническим сопровождением. Однако, наряду с пением без сопровождения необходимо использовать (особенно в младших классах) пение песен с текстовым и фортепианным сопровождением.

Для развития ансамблевого чувства и гармонического слуха следует вводить элементы двухголосных примеров.

Пение с листа – один из важнейших практических навыков. Это пение по нотам незнакомой мелодии.

Навык пения с листа вырабатывается постепенно и требует к началу момента работы наличие у обучающегося значительного слухового опыта, ощущение метроритма, знакомства с правилами группировки длительностей, умения петь без сопровождения инструмента, знания нот и нотной записи. Определяющим моментом при этом является ориентация в ладу, способность чувствовать ладовые обороты, удерживать лад, тональность.

В процессе работы особое внимание следует уделять развитию внутреннего слуха (научить обучающихся мысленно представить себе написанную мелодию, свободно ориентироваться в ней).

Примеры для сольфеджирования и чтения с листа должны опираться на интонации пройденных интервалов, аккордов, знакомые мелодические обороты, включать известные ритмические фигуры. Естественно, примеры для чтения с

листа должны быть проще.

В процессе развития навыка пения с листа следует добиваться осмысленного и выразительного пения. Нельзя допускать механического пения от ноты к ноте, следует обучать ученика все время смотреть по нотному тексту как бы вперед и петь без остановок, не теряя ощущения конкретной тональности.

Перед началом пения исполняемый пример необходимо разобрать, проанализировать. В младших классах обучающиеся это делают совместно с педагогом, в старших – самостоятельно. Анализу должны подвергаться структурные, ладовые, метроритмические и другие особенности примера. В качестве подготовительного упражнения можно использовать прием сольмизации (проговаривания названий звуков в ритме).

При пении с листа очень важна предварительная настройка в данной тональности. Примерная форма настройки: педагог играет в данной тональности свободную гармоническую последовательность (несколько аккордов, утверждающих данную тональность).

Музыкальные примеры пения с листа должны быть легче разучиваемых в классе. В них должны преобладать знакомые обучающимся мелодические и ритмические обороты. Очень важны художественная ценность примеров, доступность для данного возраста, стилистическое разнообразие.

Как сольфеджирование выученных примеров, так и пение с листа в младших классах следует проводить большей частью коллективно, группами и лишь в дальнейшем переходить к индивидуальному пению.

Важным и полезным примером в работе является транспонирование выученных мелодий в другие тональности, а также транспонирование с листа незнакомых мелодий. Как можно раньше следует вводить пение двухголосных примеров с использованием параллельного движения голосов, подголосочного склада с преобладанием унисонов. Работа над имитационным двухголосием начинается с пения канонов. Двухголосные примеры исполняются вначале группами, затем с аккомпанементом одного из голосов (педагогом, другим учеником, самостоятельно), дуэтами. В двухголосии также необходимо приучать учеников к дирижированию, в том числе и при исполнении одного из голосов на

фортепиано.

В старших классах одним из видов сольфеджирования является исполнение песен, романсов с собственным аккомпанементом на фортепиано по нотам. Этот вид задания должен учитывать степень владения учеником фортепиано, технические и координационные трудности не должны заслонять от учеников первоочередную задачу – исполнение музыкального произведения. Очень важен подбор репертуара для подобных заданий: он должен быть посильным, понятным ученикам и в то же время представлять несомненную художественную ценность. Воспитание музыкального вкуса – еще одна из задач уроков сольфеджио.

Воспитание чувства метроритма

Воспитание чувства метроритма столь же необходимо как и развитие ладово-интонационных навыков.

Возможности для развития чувства метроритма имеются в каждом виде работы (сольфеджирование, диктант, слуховой анализ и др.), но для более успешного, эффективного результата необходимо иногда вычленять и отдельно прорабатывать, осмысливать метроритмические соотношения в изучаемых произведениях, а также применять специальные ритмические упражнения. Все упражнения предлагаются в разных размерах и темпах. Педагог может и сам составлять варианты таких упражнений и придумывать новые. Ритмические упражнения необходимы для развития чувства метроритма – важной составляющей комплекса музыкальных способностей. На начальном этапе обучения следует опираться на то, что у детей восприятие ритма связано с двигательной реакцией, будь то ходьба, танцевальные движения, бег, хлопки. Поэтому целесообразно на уроках сольфеджио на начальном этапе уделять большое внимание различным двигательным упражнениям и детскому оркестру из ударных инструментов

При подборе первоначальных ритмических упражнений следует опираться на то, что восприятие ритма, особенно у детей, связано с двигательной реакцией. Именно с этими движениями ассоциируются первоначальные представления детей о длительностях (четверть – «шаг», восьмые – «бег»).

Можно рекомендовать целый ряд ритмических упражнений: простукивание ритмического рисунка знакомой песни, мелодии; повторение (простукивание хлопками, карандашом, на ударных инструментах) ритмического рисунка, исполненного педагогом; простукивание ритмического рисунка, записанного на доске; специальных карточках; по нотной записи; проговаривания ритмического рисунка слогами с тактированием или без него; ритмическое остинато, аккомпанемента к песням; чтение и воспроизведение несложных ритмических партитур на ударных инструментах; ритмические диктанты (запись ритмического рисунка мелодии или ритмического рисунка, исполненного хлопками, карандашом, на ударном инструменте и т.д.).

Каждая новая ритмическая фигура должна быть, прежде всего, воспринята эмоционально и практически проработана в ритмических упражнениях, а затем - включена в другие виды работы: сольфеджирование, чтение с листа, музыкальный диктант.

Большую роль в развитии чувства метроритма играет дирижирование. Необходимо на раннем этапе обучения обращать внимание учеников на ритмическую пульсацию (доли), вводить различные упражнения – тактирование, выделение сильной доли - для дальнейшего перехода к дирижированию. На протяжении нескольких лет планомерно отрабатываются навыки дирижерского жеста в разных размерах, в том числе, при чтении с листа и при пении двухголосия. Начинать работу с дирижерским жестом лучше при пении знакомых выученных мелодий и слушании музыки.

Воспитание музыкального восприятия (анализ на слух)

Слуховой анализ в курсе сольфеджио, наряду с пением, является основной формой работы над развитием музыкального слуха обучающегося. Всякое осознание начинается с восприятия, поэтому важнейшая задача – научить обучающегося правильно слушать музыку. Музыкальное восприятие создает необходимую слуховую базу для изучения и осознания разнообразных музыкальных явлений и понятий. Оно тесно связано с остальными формами работы (интонационными упражнениями, пением с листа, творческой работой,

диктантом).

Систематическая работа по анализу на слух дает возможность обучающемуся накопить внутренние слуховые представления, развивает музыкальную память, мышление. Особое значение она имеет в развитии гармонического слуха. Наконец, анализ на слух связывает сольфеджио с музыкальной практикой обучающихся, помогает им в разборе и исполнении произведений на инструменте.

Решающую роль при этом играет подбор музыкального материала. Музыкальные произведения, особенно вначале, должны быть небольшими по объему, доступными по содержанию, разнообразными по характеру, стилистическим особенностям. Это могут быть примеры из музыкальной литературы. При слуховом анализе фрагментов из музыкальной литературы необходимо обращать внимание учеников на соотношение определенных элементов музыкального языка и эмоциональной выразительности музыки.

Желательно, чтобы дидактические упражнения были организованы ритмически.

На начальном этапе обучения слуховой анализ проходит, как правило, в устной форме. В старших классах возможно использование письменной формы работы, но рекомендуется это делать после предварительного устного разбора, так как это способствует осознанию целостности музыкального построения и развитию музыкальной памяти. Занятия по слуховому анализу должны проходить одновременно в двух направлениях:

- целостный анализ музыкальных произведений или их отрывков;
- анализ отдельных элементов музыкального языка.

Целостный анализ.

Основная задача этого вида анализа – научить обучающихся слушать музыкальные произведения.

При прослушивании одноголосной мелодии они должны не только эмоционально воспринять ее, но и проанализировать структуру мелодии, принцип, логику ее построения и развития (направление мелодической линии,

повторность, секвентность и т.д.), узнать в ней мелодические и ритмические обороты, услышать альтерации, хроматизмы, модуляции и т.д., дать всему словесное объяснение.

При анализе многоголосной музыки обучающиеся должны услышать в ней пройденные гармонии (аккорды, интервалы), разобраться в фактуре (мелодия, аккомпанемент), типах полифонии (имитационная, подголосочная, контрастная).

Желательно максимально использовать произведения, исполняемые обучающимися в инструментальных классах. Одним из обязательных условий для успешной работы по слуховому анализу является яркое, эмоциональное и грамотное исполнение музыкальных произведений педагогом. Возможно также использование озвученных пособий и примеров в аудио-записи. Целостным анализом необходимо заниматься на протяжении всех лет обучения, но особенно важным является в 1-2 классах, т.е. до начала занятий по музыкальной литературе.

Анализ элементов музыкального языка.

Задачей этого вида анализа является слуховая проработка (определение на слух и осознание) тех элементов музыкального языка, которые определяют собой выразительность музыкального произведения: анализ звукорядов, гамм, отрезков гамм, отдельных ступеней лада, мелодических оборотов; ритмических оборотов; интервалов в мелодическом звучании вверх и вниз, в гармоническом звучании, отзвука, в тональностях на ступенях лада, взятых отдельно и в последовательностях; аккордов и их обращений в тесном расположении, в мелодическом и гармоническом звучании.

Следует помнить, что этот раздел работы, несмотря на свое значение, не должен превалировать на уроках сольфеджио, а определение на слух интервалов и аккордов не может быть целью.

Музыкальный диктант

Диктант является одной из сложных форм работы в курсе сольфеджио. Он развивает музыкальную память обучающихся, способствует осознанному восприятию мелодии и других элементов музыкальной речи, учит осознанно фиксировать услышанное.

В работе над диктантом синтезируются все знания и навыки обучающихся, определяется уровень их слухового развития. Поэтому не следует торопиться с введением этой формы работы, а некоторое время заниматься лишь различными подготовительными упражнениями. Успешная запись диктанта зависит также от индивидуальности обучающегося, его музыкальной памяти, ладового слуха, ладового мышления, ориентировки в мелодическом движении: вверх, вниз, скачкообразно, по звукам аккордов и т.д.

Не менее важно для обучающихся разбираться в строении формы мелодии (членение мелодии на фразы и предложения), а также иметь четкое представление о метроритмической структуре мелодии: ее размере, строении тактов, особенностях ритмического рисунка.

Формы диктанта могут быть различными. Это может быть диктант с предварительным разбором. Обучающиеся с помощью преподавателя определяют лад и тональность данной мелодии, ее размер, темп, структурные моменты, особенности ритмического рисунка, анализируют закономерность развития мелодии, а затем уже приступают к записи. На предварительный разбор должно уходить не более 8-10 минут.

Наряду с такими диктантами следует давать диктант без предварительного разбора. Такой диктант записывается обучающимися в течение установленного времени за определенное количество проигрываний (обычно 8-10 проигрываний в течение 20-25 минут). Эта форма диктанта наиболее целесообразна для учащихся старших классов, так как предполагает уже сформированное умение самостоятельно анализировать мелодию.

Нужно широко применять форму устного диктанта, который помогает осознанному восприятию обучающимися отдельных трудностей мелодии, развивает музыкальную память.

Для развития внутреннего слуха следует предлагать обучающимся, в частности для домашней работы, запись знакомой мелодии, ранее прочитанной с листа. Это помогает запомнить и осознать спетую мелодию и укрепляет связь услышанного звучания с его нотным изображением.

Возможны и другие формы диктанта:

- гармонический (запись прослушанной последовательности интервалов);
- ритмический;
- фотодиктант (проанализировав незнакомую мелодию, записанную на доске, записать по памяти) и др.

Очень важным моментом в работе над диктантом является его проверка, фиксация и разбор ошибок. Формы проверки могут быть различные (педагог проверяет тетради, обучающиеся проверяют тетради друг у друга, один из обучающихся записывает диктант на доске или проигрывает на фортепиано, класс поет диктант с названием звуков и дирижированием и т.д.).

Дома можно выучить диктант наизусть, транспонировать, подбирать на фортепиано.

Перед началом работы над мелодическим диктантом необходима тщательная настройка в тональности, для которой можно использовать интонационные упражнения, сольфеджирование, задания по слуховому анализу. Музыкальным материалом для диктанта могут служить примеры из музыкальной литературы, специальных сборников диктантов, а также мелодии, сочиненные самим преподавателем.

Воспитание творческих навыков

Развитие творческой инициативы в процессе обучения играет огромную роль. Оно способствует более эмоциональному и вместе с тем осмысленному отношению обучающихся к музыке, раскрывает индивидуальные творческие возможности каждого из них, вызывает интерес к предмету, что является необходимой предпосылкой для успешного его освоения, помогает в исполнительской практике.

Поскольку творчество ребенка связано с самостоятельными действиями, он психологически раскрепощается, становится смелее при выполнении

практических музыкальных заданий, учиться принимать быстрые решения, аналитически мыслить.

Творческие упражнения на уроках сольфеджио активизируют слуховое внимание, тренируют различные стороны музыкального слуха, а также развивают слух и наблюдательность.

Одним из обязательных условий творческой работы, особенно на начальном этапе, является ведущая роль эмоционального начала. Вместе с тем, упражнения необходимо связывать с основными разделами курса. Цель этих упражнений – не только развивать у обучающихся творческие навыки, но и помогать им в приобретении основных навыков – пении с листа, записи диктанта, определении на слух. Творческие упражнения закрепляют теоретические знания обучающихся.

Творческие задания должны быть доступны обучающимся.

Творческую работу можно начинать с 1 класса, но лишь после того, как у детей накопится хотя бы небольшой запас музыкально-слуховых впечатлений и знаний. Основным видом творчества является импровизация:

- допевание ответной фразы;
- досочинение мелодии на заданный ритмический рисунок;
- сочинение мелодий на заданный текст.

К творческой работе также относится и подбор аккомпанемента.

Творческие задания могут быть как классными, так и домашними, с условием обязательной проверки или обсуждения работ всем классом. Лучшие работы можно использовать в качестве материала для записи диктанта, пения с листа, транспонирования и т.д.

Творческие приемы развития слуха особенно эффективны в младших классах. Творческие задания можно начинать с начального этапа обучения. Детям более доступны творческие упражнения, связанные с ритмической импровизацией. Простейшие мелодические задания на начальном этапе могут состоять в допевании, досочинении мелодии (формирование ощущения ладового тяготения). В дальнейшем задания могут содержать импровизацию ритмических и мелодических вариантов, и, наконец, сочинение собственных мелодических и ритмических построений. Постепенно в творческие задания добавляются

упражнения, связанные с подбором и сочинением второго голоса, аккомпанемента, сначала из предложенных звуков или аккордов, затем с самостоятельным поиском гармонических средств. Данные задания каждый педагог может разнообразить, опираясь на собственный опыт и музыкальный вкус.

Развитие творческих способностей учащихся играет в процессе обучения огромную роль. В творческих заданиях ученик может реализовать свою индивидуальность, психологически раскрепоститься, испытать радостные эмоции. Все это вместе способствует формированию интереса к музыкальной деятельности. Творческие задания на уроках сольфеджио активизируют слуховое внимание, тренируют различные стороны музыкального слуха, музыкальную память, развивают художественный вкус. Вместе с тем необходимо творческие задания тесно связывать с основными разделами курса сольфеджио, так как их целью является закрепление теоретических знаний, формирование основных умений и навыков (запись мелодий, определение на слух, интонирование).

Творческие задания эффективны на всех этапах обучения. Кроме того, они помогают выявить детей, имеющих склонности к импровизации, композиции, и направить внимание на развитие данных способностей, а возможно, и будущую профессиональную ориентацию.

Теоретические сведения

Этот раздел содержит перечень необходимых знаний по музыкальной грамоте и элементарной теории музыки.

В каждом последующем классе излагается новый материал, который может быть освоен при условии повторения и закрепления ранее пройденного. Исключение составляет 5 класс, где как бы подводятся итоги знаниям, приобретенным обучающимися к моменту окончания музыкальной школы.

Все теоретические сведения должны быть тесно связаны с музыкально-слуховым опытом обучающихся. Это особенно относится к обучающимся младших классов, где каждому теоретическому обобщению должна предшествовать слуховая подготовка на соответствующем музыкальном материале.

Большую пользу для усвоения теоретического материала, свободной ориентировки в тональностях приносит проигрывание всех пройденных элементов музыкального языка (интервалы, аккорды, гаммы, мелодические и гармонические обороты и т.д.) на фортепиано.

Обучающиеся на уроках сольфеджио исполняют, записывают, анализируют музыкальные произведения и их отрывки, потому необходимо познакомить их с основными музыкальными терминами, обозначениями темпов, динамических оттенков, характера исполнения. Это делается на протяжении всех лет обучения, а окончательно закрепляется и систематизируется в 8 классе.

В этом разделе содержатся методические рекомендации, составленные по основным формам работы для каждого класса 8-летней программы предпрофессионального обучения.

VI. Методические рекомендации по основным формам работы

1 класс

Интонационные упражнения

Выработка равномерного дыхания, умения распределять его на музыкальную фразу.

Слуховое осознание чистой интонации.

Пение песен-упражнений из 2-3-х соседних звуков (двух-трехступенных ладов) с постепенным расширением диапазона и усложнением (с ручными знаками, с названиями нот, на слоги и т.д. по выбору педагога).

Пение мажорных гамм вверх и вниз, отдельных тетрахордов.

Пение устойчивых ступеней, неустойчивых ступеней с разрешениями, опевания устойчивых ступеней.

Сольфеджирование, пение с листа

Пение выученных песен от разных звуков, в пройденных тональностях.

Пение по нотам простых мелодий с дирижированием.

Пение одного из голосов в двухголосном примере.

Ритмические упражнения

Движения под музыку.

Повторение ритмического рисунка (простукивание, проговаривание на слоги).

Исполнение ритмического рисунка по записи (ритмические карточки, нотный текст).

Узнавание мелодии по ритмическому рисунку.

Ритмические фигуры в размере 2/4 (две четверти, четверть и две восьмые, две восьмые и

четверть, четыре восьмые, половинная).

Ритмические фигуры в размере $\frac{3}{4}$ (три четверти, половинная и четверть, четверть и половинная, половинная с точкой).

Навыки тактирования и дирижирования в размерах $\frac{2}{4}$, $\frac{3}{4}$.

Определение размера в прослушанном музыкальном построении.

Исполнение ритмического сопровождения (к выученным песням, с аккомпанементом фортепиано или без) на основе изученных ритмических фигур.

Исполнение двух- и трехголосных ритмических партитур на основе изученных ритмических фигур (с сопровождением фортепиано или без).

Ритмические диктанты.

Слуховой анализ

Определение на слух и осознание характера музыкального произведения.

Определение на слух лада (мажор, минор, сопоставление одноименного мажора и минора).

Определение на слух структуры, количества фраз.

Определение на слух устойчивости, неустойчивости отдельных оборотов.

Определение на слух размера музыкального построения, знакомых ритмических фигур.

Определение на слух отдельных мелодических оборотов (поступенное движение вверх и вниз, повторность звуков, движение по устойчивым звукам, скачки, опевания).

Определение на слух мажорного и минорного трезвучия.

Музыкальный диктант

Развитие музыкальной памяти и внутреннего слуха.

Устные диктанты: запоминание небольшой фразы и ее воспроизведение (на слоги, с названием нот, проигрывание на фортепиано).

Подбор и запись мелодических построений от разных нот.

Запись ритмического рисунка мелодии.


Запись мелодий, предварительно спетых с названием звуков.

Запись мелодий в объеме 4-8 тактов в пройденных тональностях.

Пример 1



Пример 2



Творческие упражнения

Допевание мелодии до устойчивого звука.

Новые ритмические фигуры с восьмыми в размере $\frac{3}{4}$.

Основные ритмические фигуры в размере $\frac{4}{4}$.

Определение размера в прослушанном музыкальном построении.

Дирижирование в размерах $\frac{2}{4}$, $\frac{3}{4}$, $\frac{4}{4}$.

Паузы – половинная, целая.

Дирижирование в пройденных размерах.

Упражнения на ритмические остинато.

Ритмический аккомпанемент к выученным мелодиям.

Исполнение простейших ритмических партитур, в том числе ритмического канона.

Ритмические диктанты.

Слуховой анализ

Определение на слух лада (мажор, минор трех видов).

Определение на слух устойчивых и неустойчивых ступеней, мелодических оборотов.

Мажорного, минорного трезвучия в мелодическом и гармоническом звучании.

Пройденных интервалов в мелодическом и гармоническом звучании, скачков на ч.4, ч.5, ч.8.


Музыкальный диктант

Продолжение работы по развитию музыкальной памяти и внутреннего слуха.

Устные диктанты: запоминание фразы в объеме 2-4-х тактов и ее воспроизведение (на слоги, с названием нот, проигрывание на фортепиано).

Запись мелодий с предварительным разбором в объеме 4-8 тактов в пройденных размерах, с пройденными мелодическими оборотами, в пройденных тональностях.

Пример4



Пример5



Творческие задания

Досочинение мелодии.

Сочинение мелодических вариантов фразы.

Сочинение мелодии на заданный ритм.

Сочинение мелодии на заданный текст.

Сочинение ритмического аккомпанемента.

Подбор второго голоса к заданной мелодии.


Подбор баса к заданной мелодии.

Письменный диктант в тональностях до 4-х знаков в объеме 8 тактов, включающий пройденные мелодические обороты и ритмические группы

Примеры 14



Пример 15



Пример 16



Творческие упражнения

Импровизация и сочинение мелодических и ритмических вариантов фразы, предложения.

Сочинение мелодий различного жанра, характера (марша, колыбельная, мазурка).

Сочинение мелодий, использующих движение по пройденным аккордам, скачки на изученные интервалы.

Сочинение мелодий на заданный ритмический рисунок.

Сочинение мелодий с использованием пройденных ритмических рисунков.

Сочинение подголоска к мелодии.

Подбор басового голоса к данной мелодии с использованием главных ступеней.

Подбор аккомпанемента к мелодии с помощью изученных аккордов.

Пение мелодий с собственным аккомпанементом.

Пение выученных мелодий с аккомпанементом (собственным или другого ученика, или педагога).

5 класс

Интонационные упражнения

Пение гамм до 5 знаков, отдельных ступеней, мелодических оборотов.

Пение пройденных интервалов в тональности и от звука.

Пение трезвучий главных ступеней с обращениями и разрешениями.

Пение мажорного и минорного квартсектаккорда от звука.

Пение доминантового септаккорда от звука с разрешением в две тональности.

Пение последовательностей интервалов (мелодически и двухголосно).

Пение одного из голосов в двухголосных упражнениях с проигрыванием второго голоса на фортепиано

Пение последовательностей аккордов (мелодически, группами, с одновременной игрой на фортепиано)

Пение одноголосных секвенций.

Пример 17



Пение двухголосных диатонических секвенций

Пример 18



Сольфеджирование, чтение с листа

Пение выученных мелодий по нотам в пройденных тональностях и размерах с более сложными мелодическими и ритмическими оборотами

Пение с листа мелодий в пройденных тональностях и размерах, включающих интонации тритонов, движение по звукам главных аккордов, доминантового септаккорда, уменьшенного трезвучия.

Пение двухголосных примеров с большей самостоятельностью каждого голоса (в ансамбле и с проигрыванием одного из голосов на фортепиано).

Пение с листа канонов и несложных двухголосных примеров.

Транспонирование выученных мелодий.

Ритмические упражнения

Простукивание записанного ритмического рисунка в пройденных размерах.

Определение размера в прослушанном музыкальном построении.

Ритм четверть с точкой и две шестнадцатых в размерах 2/4, 3/4, 4/4.

Продолжение работы над дирижерским жестом в размере 6/8.

Дирижирование в простых размерах при пении двухголосия с собственным аккомпанементом.

Исполнение мелодий с ритмическим аккомпанементом.

Двухголосные ритмические упражнения группами и индивидуально (двумя руками).

Ритмические диктанты.

Сольмизация выученных примеров и с листа.

Слуховой анализ

Определение на слух и осознание в прослушанном музыкальном построении его формы (период, предложения, фразы, секвенции, каденции).

Определение на слух и осознание мелодических оборотов, включающих движение по звукам обращений главных трезвучий, уменьшенному трезвучию, скачки на тритоны.

Определение на слух интервалов в мелодическом и гармоническом звучании вне тональности.

Определение на слух последовательности интервалов в пройденных тональностях (до 6 интервалов).

Пример 19



Определение на слух аккордов в мелодическом и гармоническом звучании вне тональности.

Определение на слух последовательности из аккордов в пройденных тональностях (до 6 аккордов).

Пример 20



Музыкальный диктант

Различные формы устного диктанта.


Запись мелодий по памяти.

Письменный диктант в пройденных тональностях в объеме 8 тактов, включающих пройденные мелодические обороты, скачки на пройденные интервалы, движение по звукам пройденных аккордов, изученные ритмические фигуры.

Пример 21



Пример 22



Творческие задания

Импровизация и сочинение мелодий различного характера и жанра.

Импровизация и сочинение мелодий с использованием интонаций пройденных интервалов, движением по звукам пройденных аккордов.

Импровизация и сочинение мелодий на заданный ритм.

Импровизация и сочинение мелодий с использованием изученных ритмических фигур.

Импровизация и сочинение подголоска.

Подбор аккомпанемента к выученным мелодиям с использованием пройденных аккордов.

6 класс

Интонационные навыки

Пение гамм до 6 знаков в ключе (три вида минора, натуральный и гармонический вид мажора).

Пение мелодических оборотов с использованием альтерированных ступеней.

Пение тритонов в натуральном и гармоническом виде мажора и минора.

Пение всех диатонических интервалов в тональности и от звука вверх и вниз.

Пение доминантового септаккорда и его обращений с разрешениями в пройденных тональностях.

Пение уменьшенного трезвучия в натуральном и гармоническом виде мажора и минора.

Пение последовательностей интервалов (мелодически и двухголосно).

Пение одного из голосов в двухголосных упражнениях с проигрыванием второго голоса на фортепиано.

Пение последовательностей аккордов (мелодически, группами, с одновременной игрой на фортепиано).

Пение одноголосных диатонических и модулирующих секвенций.

Пример 23



Пение двухголосных примеров дуэтами и с собственным исполнением второго голоса на фортепиано и дирижированием.

Пение мелодий, песен, романсов с собственным аккомпанементом по нотам.

Транспонирование выученных мелодий.

Транспонирование с листа на секунду вверх и вниз.

Ритмические упражнения

Ритмические упражнения с использованием пройденных длительностей и ритмических групп:

- ритмы с заливочными нотами,

- ритм триоль шестнадцатых,

- ритмы с восьмыми в размерах 3/8, 6/8.

Пение мелодий с ритмическим аккомпанементом.

Двухголосные ритмические упражнения группами и индивидуально.

Ритмические диктанты.

Сольмизация выученных примеров и с листа.

Слуховой анализ

Определение на слух и осознание в прослушанном музыкальном построении его формы (период, предложения, фразы, секвенции, каденции).

Определение мелодических оборотов, включающих движение по звукам обращений доминантового септаккорда, уменьшенного трезвучия, субдоминантовых аккордов в гармоническом мажоре, скачки на пройденные интервалы.

Определение альтерации в мелодии (IVповышенная ступень в мажоре и в миноре).

Определение модуляции в параллельную тональность, в тональность доминанты.

Определение интервалов в ладу и от звука, последовательностей из интервалов в тональности (6-7 интервалов).

Пример 25



Определение аккордов в ладу и от звука, последовательностей из нескольких аккордов (6-7 аккордов).

Пример 26



Музыкальный диктант

Различные формы устного диктанта, запись мелодий по памяти.

Письменный диктант в объеме 8 тактов, в пройденных тональностях и размерах, включающий пройденные обороты (элементы гармонического мажора, повышение IV ступени), движение по звукам пройденных аккордов, скачки на пройденные интервалы, изученные ритмические фигуры с заливочными нотами, триоли. Возможно модулирующее построение в параллельную тональность или тональность доминанты.

Пример 27



Пример 28



Творческие задания

Импровизация и сочинение мелодий в пройденных тональностях, в том числе в гармоническом виде мажора, включающих обороты с альтерацией IV ступени, модулирующих построений.

Импровизация и сочинение мелодий, включающих движения по звукам пройденных аккордов, скачки на изученные интервалы.

Импровизация и сочинение мелодий с использованием ритмических фигур с заливочными нотами, триолей шестнадцатых, ритмических фигур с восьмыми в размерах 3/8, 6/8.

Импровизация и сочинение мелодий на заданный ритмический рисунок.

Сочинение, подбор подголоска.

Сочинение, подбор аккомпанемента к мелодии с использованием пройденных аккордов в разной фактуре.

7 класс

Интонационные упражнения

Пение гамм до 7 знаков в ключе (три вида минора, натуральный и гармонический вид мажора).

Пение мелодических оборотов с использованием альтерированных ступеней.

Пение диатонических ладов.

Пение мажорной и минорной пентатоники.

Пение всех пройденных диатонических интервалов от звука и в тональности вверх и вниз.

Пение характерных интервалов в гармоническом виде мажора и минора.

Пройденных интервалов от звука и в тональности двухголосно.

Пение вводных септаккордов в натуральном и гармоническом виде мажора и минора.

Пение одного из голосов аккордовой или интервальной последовательности с проигрыванием остальных голосов на фортепиано.

Пение секвенций (одноголосных, двухголосных, однотональных или модулирующих).

Пример 29



Пример 30



Сольфеджирование, чтение с листа

Разучивание и пение с дирижированием мелодий в пройденных тональностях, включающих альтерированные ступени, отклонения и модуляции в родственные тональности, интонации пройденных интервалов и аккордов, с использованием пройденных ритмических фигур в изученных размерах, в том числе в размерах 3/2, 6/4.

Разучивание и пение мелодий в диатонических ладах.

Чтение с листа мелодий, включающих пройденные интонационные и ритмические трудности.

Пение двухголосных примеров дуэтом и с собственным исполнением второго голоса на фортепиано.

Пение выученных мелодий, песен, романсов с собственным аккомпанементом на фортепиано по нотам.

Транспонирование выученных мелодий на секунду и терцию.

Ритмические упражнения

Ритмические упражнения с использованием всех пройденных длительностей и размеров.

Различные виды внутритактовых синкоп.

Дирижерский жест в размерах 3/2, 6/4.

Дирижерский жест в переменных размерах.

Ритмические диктанты.

Сольмизация выученных примеров и при чтении с листа.

Слуховой анализ

Определение на слух и осознание в прослушанном музыкальном построении его формы (период, предложения, фразы, секвенции, каденции), размера, ритмических особенностей

Определение мелодических оборотов, включающих движение по звукам вводных септаккордов, обращений доминантового септаккорда, скачки на пройденные диатонические и характерные интервалы

Определение альтерации в мелодии (IVповышенная в мажоре и в миноре, VI пониженная в мажоре, II пониженная в миноре, II повышенная в мажоре).

Определение модуляции в родственные тональности.

Определение диатонических ладов, пентатоники.

Определение всех пройденных интервалов в ладу и от звука, последовательностей из интервалов в тональности (7-8 интервалов).

Пример 31



Пример 32



Определение всех пройденных аккордов от звука, функций аккордов в ладу, последовательностей из нескольких аккордов (7-8 аккордов).

Пример 33



Пример 34



Музыкальный диктант

Различные формы устного диктанта, запись мелодий по памяти.

Письменный диктант в объеме 8-10 тактов, в пройденных тональностях и размерах, включающий пройденные мелодические обороты, альтерации неустойчивых ступеней, движение по звукам пройденных аккордов, скачки на пройденные интервалы, изученные ритмические фигуры с различными видами синкоп. Возможно модулирующее построение в родственные тональности.

Пример 35



Пример 36



Запись простейших двухголосных примеров, последовательности интервалов.

Запись аккордовой последовательности.

Творческие задания

Импровизация и сочинение мелодий в пройденных тональностях и размерах, включающих интонации пройденных интервалов и аккордов, альтерированных ступеней, отклонений и модуляций в первую степень родства, пройденные ритмические фигуры.

Импровизация и сочинение мелодий на заданный ритмический рисунок.

Импровизация и сочинение мелодий различного характера, формы, жанра.

Импровизация и сочинение мелодий в диатонических ладах. в пентатонике.

Подбор подголоска к мелодии.

Подбор аккомпанемента к мелодии.

Сочинение и запись двухголосных построений.

Сочинение и запись аккордовых последовательностей.

8 класс

Интонационные упражнения

Пение гамм до 7 знаков в ключе (три вида минора, натуральный и гармонический вид мажора, в продвинутых группах – мелодический вид мажора).

Пение мелодических оборотов с использованием хроматических вспомогательных, хроматических проходящих звуков.

Пение хроматической гаммы, оборотов с ее фрагментами.

Пение всех пройденных интервалов от звука и в тональности вверх и вниз.

Пение пройденных интервалов от звука и в тональности двухголосно.

Пение септаккордов (малый мажорный, малый минорный, малый с уменьшенной квинтой, уменьшенный).

Пение обращений малого мажорного септаккорда.

Пение увеличенного трезвучия.

Пение одного из голосов аккордовой или интервальной последовательности с проигрыванием остальных голосов на фортепиано

Пение секвенций (одноголосных, двухголосных, диатонических или модулирующих).

Пример 37



Пример 38



Сольфеджирование, чтение с листа

Разучивание и пение с дирижированием мелодий в пройденных тональностях, включающих хроматические вспомогательные и проходящие звуки, элементы хроматической гаммы, отклонения и модуляции в родственные тональности, интонации пройденных интервалов и аккордов, с использованием пройденных ритмических фигур в изученных размерах, в том числе в размерах 9/8, 12/8.

Закрепление навыка чтения с листа и дирижирования.

Пение двухголосных примеров дуэтом и с собственным исполнением второго голоса на фортепиано.

Пение выученных мелодий, песен, романсов с собственным аккомпанементом на фортепиано по нотам.

Транспонирование выученных мелодий на секунду и терцию, закрепление навыка транспонирования.

Ритмические упражнения

Ритмические упражнения с использованием всех пройденных длительностей и размеров.

Различные виды междутактовых синкоп.

Размеры 9/8, 12/8.

Ритмические диктанты.

Сольмизация выученных примеров и при чтении с листа.

Слуховой анализ

Определение на слух и осознание в прослушанном музыкальном построении его формы (период, предложения, фразы, секвенции, каденции), размера, ритмических особенностей.

Определение мелодических оборотов, включающих движение по звукам пройденных септаккордов, увеличенного трезвучия, скачки на пройденные интервалы.

Определение хроматических вспомогательных и проходящих звуков, фрагментов хроматической гаммы в мелодии.

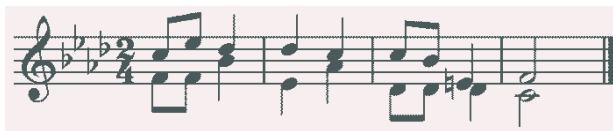
Определение отклонений и модуляций в родственные тональности.

Определение всех пройденных интервалов в ладу и от звука, в мелодическом и гармоническом звучании, последовательностей из интервалов в тональности (8-10 интервалов).

Пример 39



Пример 40



Определение всех пройденных аккордов от звука, функций аккордов в ладу, последовательностей из нескольких аккордов (8-10 аккордов).

Пример 41



Пример 42



Музыкальный диктант

Различные формы устного диктанта, запись мелодий по памяти

Письменный диктант в объеме 8-10 тактов в пройденных тональностях и размерах, включающий пройденные мелодические обороты, хроматические вспомогательные и хроматические проходящие звуки, движение по звукам пройденных аккордов, скачки на пройденные интервалы, изученные ритмические фигуры с различными видами синкоп, триолей, заливанных нот. Возможно модулирующее построение в родственные тональности.

Пример 43



Пример 44



Запись простейших двухголосных примеров, последовательности интервалов.

Запись аккордовых последовательностей.

Творческие задания

Импровизация и сочинение мелодий в пройденных тональностях и размерах, включающих интонации пройденных интервалов и аккордов, хроматические проходящие и вспомогательные звуки, отклонения и модуляции в тональности первой степени родства, пройденные ритмические фигуры.

Импровизация и сочинение мелодий на заданный ритмический рисунок.

Импровизация и сочинение мелодий различного характера, формы, жанра.

Подбор подголоска к мелодии.

Подбор аккомпанемента к мелодии.

Сочинение и запись двухголосных построений.

Сочинение и запись аккордовых последовательностей.

9 класс

Интонационные упражнения

Пение гамм до 7 знаков в ключе (натуральный, гармонический, мелодический мажор и минор) от разных ступеней.

Пение различных звукорядов от заданного звука.

Пение мелодических оборотов с использованием хроматических вспомогательных, хроматических проходящих звуков.

Пение хроматической гаммы, оборотов с ее фрагментами.

Пение всех пройденных интервалов от звука и в тональности вверх и вниз.

Пение пройденных интервалов от звука и в тональности двухголосно.

Пение всех трезвучий от звука и в тональности с обращениями вверх и вниз.

Пение 7 видов септаккордов от звука вверх и вниз.

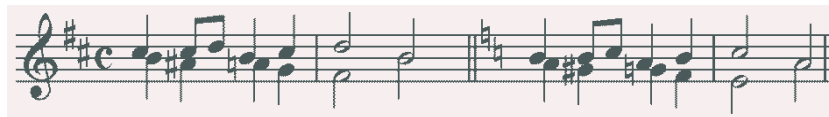
Пение одного из голосов аккордовой или интервальной последовательности с проигрыванием остальных голосов на фортепиано.

Пение секвенций (одноголосных, двухголосных, диатонических или модулирующих).

Пример 45



Пример 46



Сольфеджирование, чтение с листа

Разучивание и пение с дирижированием мелодий в пройденных тональностях, включающих хроматические вспомогательные и проходящие звуки, элементы хроматической гаммы, отклонения и модуляции в родственные тональности, сопоставления одноименных тональностей, интонации пройденных интервалов и аккордов, с использованием пройденных ритмических фигур в изученных размерах. Примеры исполняются по нотам с дирижированием, а также наизусть с дирижированием.

Транспонирование выученных мелодий на секунду и терцию, закрепление навыка транспонирования.

Закрепление навыка чтения с листа и дирижирования. Транспонирование с листа на секунду.

Пение двухголосных примеров гармонического, полифонического склада дуэтом и с собственным исполнением второго голоса на фортепиано и дирижированием.

Пение выученных мелодий, песен, романсов с собственным аккомпанементом на фортепиано по нотам.

Ритмические упражнения

Ритмические упражнения с использованием всех пройденных длительностей и размеров, двухголосные ритмические упражнения в ансамбле и индивидуально, включающие ритмические фигуры: различные виды междутактовых и внутритактовых синкоп, залигованные ноты, различные виды триолей, паузы.

Ритмические диктанты.

Сольмизация выученных примеров и при чтении с листа.

Слуховой анализ

Определение на слух и осознание в прослушанном музыкальном построении его формы (период, предложения, фразы, секвенции, каденции, расширение, дополнение), размера, ритмических особенностей.

Определение мелодических оборотов, включающих движение по звукам пройденных септаккордов, увеличенного трезвучия, скачки на пройденные интервалы.

Определение хроматических вспомогательных и проходящих звуков, фрагментов хроматической гаммы в мелодии.

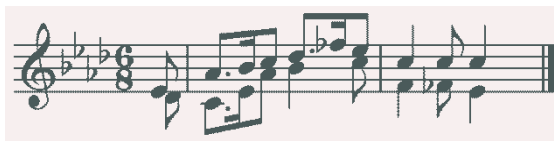
Определение отклонений и модуляций в родственные тональности.

Определение ладовых особенностей мелодии.

Определение всех пройденных интервалов в ладу и от звука, в мелодическом и

гармоническом звучании, последовательностей из интервалов в тональности (8-10 интервалов).

Пример 47



Пример 48



Определение всех пройденных аккордов от звука, функций аккордов в ладу, различных оборотов, последовательностей из нескольких аккордов (8-10 аккордов).

Пример 49



Пример 50




Музыкальный диктант

Различные формы устного диктанта, запись мелодий по памяти.

Письменный диктант в объеме 8-10 тактов, в пройденных тональностях и размерах, включающий пройденные мелодические обороты, хроматические вспомогательные и хроматические проходящие звуки, движение по звукам пройденных аккордов, скачки на пройденные интервалы (возможны скачки шире октавы), изученные ритмические фигуры с различными видами синкоп, триолей, заливованных нот, паузы, отклонения в тональности 1 степени родства. Возможно модулирующее построение в родственные тональности.

Пример 51



Пример 52



Запись несложных двухголосных диктантов (4-8 тактов), последовательности интервалов.

Пример 53



Запись аккордовых последовательностей.

Творческие задания

Импровизация и сочинение мелодий в пройденных тональностях и размерах, включающих интонации пройденных интервалов и аккордов, хроматические проходящие и вспомогательные звуки, отклонения и модуляции в тональности первой степени родства, пройденные ритмические фигуры.

Импровизация и сочинение мелодий на заданный ритмический рисунок.

Импровизация и сочинение мелодий различного характера, формы, жанра.

Подбор подголоска к мелодии.

Подбор аккомпанемента к мелодии.

Сочинение и запись двухголосных построений.

Сочинение и запись аккордовых последовательностей.

Методические рекомендации по организации самостоятельной работы учащихся

Самостоятельная работа учащихся по сольфеджио основана на выполнении домашнего задания. Время, предусмотренное на выполнение домашнего задания, рассчитывается исходя из затрат времени на отдельные виды заданий (сольфеджирование, интонационные упражнения, теоретические задания, творческие задания и др.) и составляет от 1 часа в неделю. Целесообразно равномерно распределять время на выполнение домашнего задания в течение недели (от урока до урока), затрачивая на это 10-20 минут в день. Домашнюю подготовку рекомендуется начинать с заданий, в которых прорабатывается новый теоретический материал и с упражнений на развитие музыкальной памяти (выучивание примеров наизусть, транспонирование), чтобы иметь возможность несколько раз вернуться к

этим заданиям на протяжении недели между занятиями в классе. Должное время необходимо уделить интонационным упражнениям и сольфеджированию. Ученик должен иметь возможность проверить чистоту своей интонации и научиться это делать самостоятельно на фортепиано (или на своем инструменте).

Организация занятий

Самостоятельные занятия по сольфеджио являются необходимым условием для успешного овладения теоретическими знаниями, формирования умений и навыков. Самостоятельная работа опирается на домашнее задание, которое должно содержать новый изучаемый в данный момент материал и закрепление пройденного, а также включать разные формы работы:

- выполнение теоретического (возможно письменного) задания,
- сольфеджирование мелодий по нотам,
- разучивание мелодий наизусть,
- транспонирование,
- интонационные упражнения (пение гамм, оборотов, интервалов, аккордов),
- исполнение двухголосных примеров с собственным аккомпанементом,
- игру на фортепиано интервалов, аккордов, последовательностей,
- ритмические упражнения,
- творческие задания (подбор баса, аккомпанеента, сочинение мелодии, ритмического рисунка).

Объем задания должен быть посильным для ученика. Необходимо разъяснить учащимся, что домашние занятия должны быть регулярными от урока к уроку, ежедневными или через день, по 10-20 минут. Задания должны выполняться в полном объеме. Начинать подготовку к следующему уроку лучше с той части задания, которая предусматривает проработку новых теоретических сведений, с упражнений на развитие музыкальной памяти (заучивание наизусть, транспонирование), или с тех форм работы, которые вызывают у ученика наибольшие трудности, чтобы иметь возможность в течение недели проработать данное задание несколько раз. На уроках нужно показывать ученикам, как работать над каждым видом домашнего задания (как разучить одноголосный, двухголосный пример, как прорабатывать интервальные, аккордовые последовательности, интонационные упражнения). Ученикам надо объяснить, как можно самостоятельно работать над развитием музыкального слуха и памяти, подбирая по слуху различные музыкальные примеры, записывая мелодии по памяти, сочиняя и записывая музыкальные построения.

VII. Список рекомендуемой учебно-методической литературы

Учебная литература

- Баева Н., Зебряк Т. Сольфеджио 1 -2 класс. «Кифара», 2006
- Давыдова Е., Запорожец С. Сольфеджио. 3 класс. М. «Музыка» 1993
- Давыдова Е. Сольфеджио 4 класс. М. «Музыка», 2007
- Давыдова Е. Сольфеджио 5 класс. М. «Музыка», 1991
- Драгомиров П. Учебник сольфеджио. М. «Музыка» 2010
- Золина Е. Домашние задания по сольфеджио 1-7 классы. М. ООО «Престо», 2007
- Золина Е., Синяева Л., Чустова Л. Сольфеджио. Интервалы. Аккорды. 6-8 классы. М. «Классика XXI», 2004
- Золина Е., Синяева Л., Чустова Л. Сольфеджио. Музыкальный синтаксис. Метроритм. 6-8 классы. М. «Классика XXI», 2004
- Золина Е., Синяева Л., Чустова Л. Сольфеджио. Диатоника. Лад. Хроматика. Модуляция. 6-8 классы. М. «Классика XXI», 2004
- Калинина Г. Рабочие тетради по сольфеджио 1-7 классы. М. 2000-2005
- Калмыков Б., Фридкин Г. Сольфеджио. Часть 1.Одноголосие. М. Музыка, 1971
- Калмыков Б., Фридкин Г. Сольфеджио. Часть 2.Двухголосие. М. Музыка, 1970
- Калужская Т. Сольфеджио 6 класс. М. «Музыка», 2005
- Ладухин Н. Одноголосное сольфеджио.
- Металлиди Ж. Сольфеджио.Мы играем, сочиняем и поем.Для 1-7 классов детской музыкальной школы.СПб: "Композитор», 2008
- Никитина Н. Сольфеджио (1-7 классы). М., 2009
- Никитина И. Сольфеджио 3-5 классы ДМШ Одноголосие, двухголосие. М. «Престо», 2009
- Никитина И. 200 примеров для чтения с листа на уроках сольфеджио. М. «Престо», 2002
- Островский А., Соловьев С., Шокин В. Сольфеджио. М. «Классика-XXI», 2003
- Панова Н. Конспекты по элементарной теории музыки. М. «Престо» 2003
- Панова Н. Прописи по сольфеджио для дошкольников. М. «Престо», 2001
- Рубец А. Одноголосное сольфеджио
- Стоклицкая Т. 100 уроков сольфеджио для маленьких. Приложение для детей, ч.1 и2. М.: «Музыка», 1999
- Фридкин Г. Чтение с листа на уроках сольфеджио. М., 1982

Учебно-методическая литература

Алексеев Б., Блюм Д. Систематический курс музыкального диктанта. М.

«Музыка», 1991

Базарнова В. 100 диктантов по сольфеджио. М., 1993.

Быканова Е. Стоклицкая Т. Музыкальные диктанты 1-4 классы. ДМШ. М., 1979

Музыкальные диктанты для детской музыкальной школы (сост. Ж.Металлиди, А.Перцовская). М. СПб. «Музыка», 1995

Ладухин Н. 1000 примеров музыкального диктанта. М.: «Композитор», 1993

Лопатина И. Сборник диктантов. Одноголосие и двухголосие. М.: «Музыка», 1985

Русяева И. Одноголосные диктанты. М., 1999

Русяева И. Развитие гармонического слуха на уроках сольфеджио. М., 1993

Жуковская Г., Казакова Т., Петрова А. Сборник диктантов по сольфеджио. М., 2007

Методическая литература

Давыдова Е. Сольфеджио. 3 класс. ДМШ Методическое пособие. М., «Музыка», 1976

Давыдова Е. Сольфеджио. 4 класс. ДМШ Методическое пособие. М., «Музыка», 2005

Давыдова Е. Сольфеджио. 5 класс. ДМШ Методическое пособие. М., «Музыка», 1981

Калужская Т. Сольфеджио 6 класс ДМШ. Учебно-методическое пособие. М., «Музыка», 1988

Стоклицкая Т. 100 уроков сольфеджио для самых маленьких. Ч.1 и 2. М. «Музыка», 1999.